

Cp2. Inwestora

ZALĄCZNIK DO DECYZJI

Nr D. 131.2015r.

z dnia 09.12.2015r.

(podpis)

P R A C O W N I A



P R O J E K T O W A

STAROSTWO POWIATOWE
w Góldapi

Wydział Budownictwa
i Ochrony Środowiska
projekt budowlany zatwierdzam

Z up. STAROSTY
Zdzisław Marchszewski

MGR INŻ. RENATA KUZYŃSKA
16-400 SUWAŁKI ul. NONIEWICZA 85B
tel. 5631614 GSM 604 136 485

INWESTOR

GMINA DUBENINKI
UL. H. MERECKIEGO 27, 19 – 504 DUBENINKI

TEMAT OPRACOWANIA

PROJEKT BUDOWLANY

**ZAGOSPODAROWANIE TERENU REKREACYJNEGO
NAD JEZIOREM TOBELLUS DUŻY**

**POPRAZĄ BUDOWĘ OBIEKTÓW REKREACYJNYCH: WIATA Z ŁAWKAMI
I STOŁEM OŚMIOSOBOWA 2 SZT., WIATA PALENISKOWA „GRILL” 1 SZT.,
TABLICA INFORMACYJNA 1SZT.**

KATEGORIA OBIEKTU VIII

ADRES INWESTYCJI

MIEJSCOWOŚĆ STAŃCZYKI GMINA DUBENINKI
OBRĘB: MACIEJOWIĘTA DZIAŁKA NR 106/17

BRANŻA	AUTOR	SPRAWDZAJĄCY	DATA
ARCHITEKTURA	mgr inż. arch. Piotr P. Kuczyński BŁ/5/02	mgr inż. arch. Dariusz Śmiarowski BŁ/3/02	VIII. 2015r.
KONSTRUKCJA	mgr inż. Sławomir Klimko SUW-23/92	mgr inż. Lucyna Huryn SUW – 106/87	VIII. 2015r.

SIERPIEŃ 2015 r.


P R A C O W N I A



P R O J E K T O W A

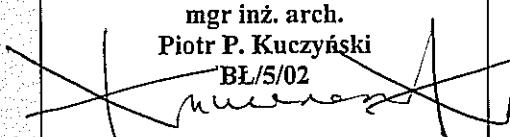



MGR INŻ. RENATA KUCZYŃSKA
16-400 SUWAŁKI UL. NONIEWICZA 85C
tel. / fax. 5631614
GSM 0-604 136-485

OŚWIADCZENIE

Zgodnie z ustawą Prawo Budowlane (Dz.U. nr 243/2006r, poz. 1623 z późniejszymi zmianami) z 2013 r. poz. 1409 
oświadczam, że projekt budowlany

**ZAGOSPODAROWANIE TERENU REKREACYJNEGO
NAD JEZIOREM TOBELLUS DUŻY
POPRZEZ BUDOWĘ OBIEKTÓW REKREACYJNYCH: WIATA Z ŁAWKAMI
I STOŁEM OŚMIOSOBOWA 2 SZT., WIATA PALENISKOWA „GRILL” 1 SZT.,
TABLICA INFORMACYJNA 1SZT.
MIEJSCOWOŚĆ STAŃCZYKI GMINA DUBENINKI
OBRĘB: MACIEJOWIĘTA DZIAŁKA NR 106/17**

został wykonany zgodnie z obowiązującymi przepisami oraz zasadami wiedzy technicznej

BRANŻA	AUTOR	SPRAWDZAJĄCY	DATA
ARCHITEKTURA	mgr inż. arch. Piotr P. Kuczyński BŁ/5/02 	mgr inż. arch. Dariusz Śmiarowski BŁ/3/02 	VIII. 2015r.
KONSTRUKCJA	mgr inż. Sławomir Klimko SUW-23/92 	mgr inż. Lucyna Hukyn SUW - 106/87 	VIII. 2015r.

SIERPIEŃ 2015 r.

SPIS ZAWARTOŚCI

A. ZAŁĄCZNIKI FORMALNO – PRAWNE

1. Decyzja o warunkach zabudowy
2. Mapa sytuacyjno wysokościowa do celów projektowych skala 1:500
3. Mapa ewidencyjna skala 1:5000
4. Dane o przedmiocie ewidencji gruntów i budynków
5. Wykaz (skorowidz) działek ewidencyjnych i podmiotów
6. Kopie uprawnień i wpisów do izb autorów i sprawdzających

B. INFORMACJA BIOZ

C. PROJEKT ZAGOSPODAROWANIA TERENU

I. Część opisowa

- 1) Opis projektu zagospodarowania terenu

II. Część graficzna

- 1) Projekt zagospodarowania terenu skala 1:500 rys. nr 1/Z

D. CZĘŚĆ ARCHITEKTONICZNO – BUDOWLANA

I. Część opisowa

- 1) Opis techniczny części architektoniczno – budowlanej elementów małej architektury
- 2) Część graficzna

WIATA PALENISKOWA – GRILL - 1szt.

- | | | |
|---|------------|-------------|
| 1) Posadowienie - wiata grilowa | skala 1:25 | rys. nr 1/K |
| 2) Rzut przyziemia – wiata grilowa | skala 1:25 | rys. nr 1/A |
| 3) Rzut dachu – wiata grilowa | skala 1:25 | rys. nr 2/A |
| 4) Schemat zadaszenia – wiata grilowa | skala 1:25 | rys. nr 2/K |
| 5) Przekrój – wiata grilowa | skala 1:25 | rys. nr 3/A |
| 6) Detal komina – wiata grilowa | skala 1:20 | rys. nr 3/K |
| 7) Widok – wiata grilowa | skala 1:50 | rys. nr 4/A |
| 8) Schemat zbrojenia, wykaz stali – wiata grilowa | skala 1:20 | rys. nr 4/K |
| 9) Ruszt stalowy – wiata grilowa | skala 1:10 | rys. nr 5/A |
| 10) Błat drewniany – wiata grilowa | skala 1:10 | rys. nr 6/A |
| 11) Wykaz stali – wiata grilowa | b/s | rys. nr 7/K |
| 12) Wykaz elementów rusztu – wiata grilowa | b/s | rys. nr 8/K |
| 13) Wykaz elementów drewnianych – wiata grilowa | b/s | rys. nr 9/K |

WIATA OŚMIOOSOBOWA - 2szt.

- | | | |
|---|------------|-------------|
| 1) Posadowienie – wiata ośmioosobowa | skala 1:20 | rys. nr 1/K |
| 2) Rzut przyziemia – wiata ośmioosobowa | skala 1:20 | rys. nr 2/A |
| 3) Schemat więźby dachowej – wiata ośmioosobowa | skala 1:20 | rys. nr 3/K |
| 4) Rzut dachu – wiata ośmioosobowa | skala 1:20 | rys. nr 4/A |
| 5) Przekrój – wiata ośmioosobowa | skala 1:20 | rys. nr 5/A |
| 6) Detal mocowania słupów – wiata ośmioosobowa | skala 1:10 | rys. nr 6/K |
| 7) Widoki – wiata ośmioosobowa | skala 1:50 | rys. nr 7/A |
| 8) Zestawienie el. drewnianych – wiata ośmioosob. | b/s | rys. nr 8/A |
| 9) Zbrojenie fundamentów – wiata ośmioosobowa | skala 1:20 | rys. nr 9/K |

TABLICA INFORMACYJNA – 1szt.

- | | | |
|--|------------|-------------|
| 1) Rzut, schemat zadaszenia, widok boczny – tab.inf. | skala 1:20 | rys. nr 1/A |
| 2) Rzut posadowienia, widok, przekrój – tab.inf. | skala 1:20 | rys. nr 2/K |
| 3) Zestawienie materiałowe – tab.inf. | skala 1:50 | rys. nr 3/K |

PRZYKŁADOWY KOSZ NA ŚMIECI – wyrób konfekcjonowany

E. BADANIA GEOLOGICZNE